

RESULTATS AUX EXAMENS

Baccalauréat Professionnel

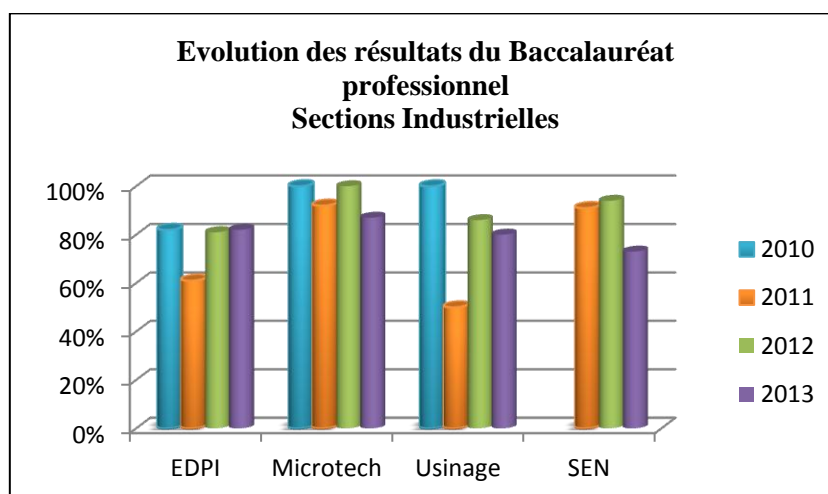
Résultat national (toutes séries confondues) : **78.5%** (série production : **75.3%** - série service : **80.5%**)

Etablissement : **73,9%** (série production : **78.8%** - série service : **68.2%**)

(14 candidats ont échoué au Baccalauréat mais obtenu le C.F.E.P.S. à l'issue de l'épreuve de contrôle : Secrétariat : 2, Comptabilité : 2, E.D.P.I. : 3, S.E.N. : 5, Microtech. : 1, Usinage : 1)

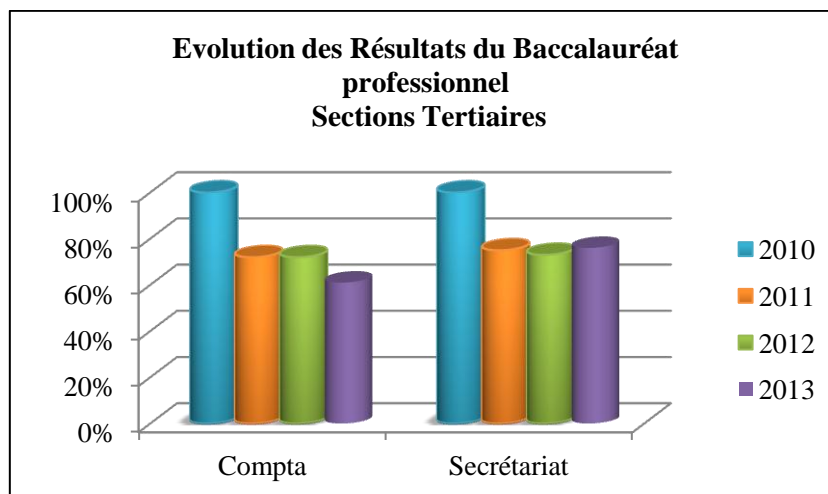
Sections industrielles

Spécialité	Mention	2010		2011		2012		2013	
		Effectif	%	Effectif	%	Effectif	%	Effectif	%
EDPI	T Bien								
	Bien			1	3,0%			3	17,6%
	A Bien	3	27.3%	7	21.2%	4	19,0%	5	29,4%
	Admis	6	54.5%	12	36.4%	13	61.9%	6	35,3%
TOTAL		9/11	81.8%	20/33	60.6%	17/21	81,0%	14/17	82,3%
Microtech	T Bien								
	Bien			1	7.7%	1	12.5%	1	12,5%
	A Bien	3	75,0%	5	38.5%	2	25,0%	4	50%
	Admis	1	25,0%	6	46.2%	5	62.5%	2	25%
TOTAL		4/4	100,0%	12/13	92.3%	8/8	100,0%	7/8	87,5%
Usinage	T Bien								
	Bien	2	14.3%					1	20%
	A Bien	5	35.7%	3	50,0%	2	28.6%	3	60%
	Admis	7	50,0%			4	57.1%		%
TOTAL		14/14	100%	3/6	50%	6/7	85.7%	4/5	80%
SEN	T Bien								
	Bien			4	19,0%	1	5.6%	1	4,5%
	A Bien			5	23.8%	7	38.9%	1	4,5%
	Admis			11	52.4%	9	50,0%	14	63,6%
TOTAL				20/22	90.9%	17/18	94.4%	16/22	72,7%
TOTAL		27/30	90,0%	55/74	74.3%	48/54	88.9%	41/52	78,8%



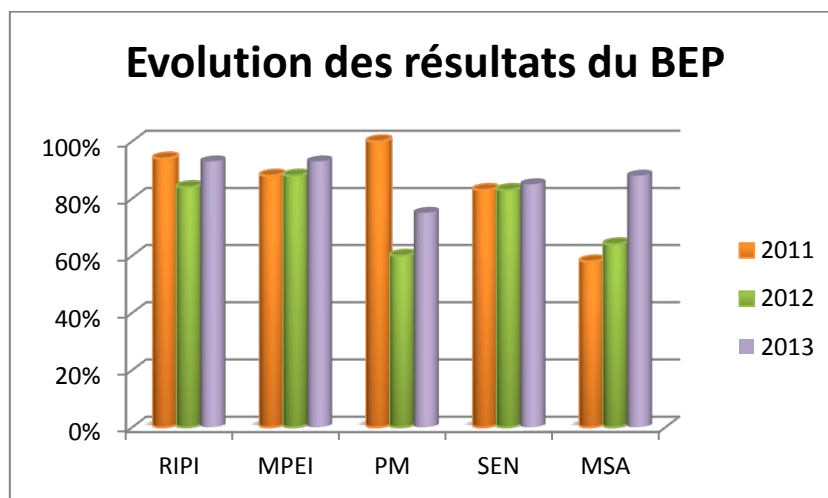
Sections tertiaires

Spécialité	Mention	2010		2011		2012		2013	
		Effectif	%	Effectif	%	Effectif	%	Effectif	%
Compta	T. Bien	1	9,1%						%
	Bien	1	9,1%	3	7,3%			1	4,3%
	A Bien	7	63,6%	5	12,2%	4	18,2%	4	17,4%
	Admis	2	18,2%	28	68,3%	12	54,5%	9	39,1%
TOTAL		11/11	100,0%	36/50	72,0%	16/22	72,7%	14/23	60,8%
Secrétariat	T. Bien					1	3,3%		%
	Bien					2	6,7%	1	4,8%
	A Bien	6	50,0%	13	38,2%	5	16,7%	5	23,8%
	Admis	6	50,0%	17	50,0%	14	46,7%	10	47,6%
TOTAL		12/12	100,0%	30/40	75,0%	22/30	73,3%	16/21	76,2%
TOTAL		23/23	100,0%	66/90	73,3%	38/52	73,1%	30/44	68,2%



B.E.P.

Série industrielle	2011		2012		2013	
Spécialité	Effectif	%	Effectif	%	Effectif	%
RIPI	16/17	94.1%	16/19	84.2%	14/15	93,3%
MPEI	7/8	87.5%	7/8	87.5%	13/14	92,8%
PM	3/3	100,0%	3/5	60,0%	6/8	75%
SEN	15/18	83.3%	15/18	83.3%	17/20	85%
TOTAL	41/46	89.1%	41/50	82,0%	50/57	87,7%
Série tertiaire MSA	33/57	57.9%	30/47	63.8%	34/50	68%
TOTAL	74/93	79.6%	71/97	73.2%	84/107	78,5%



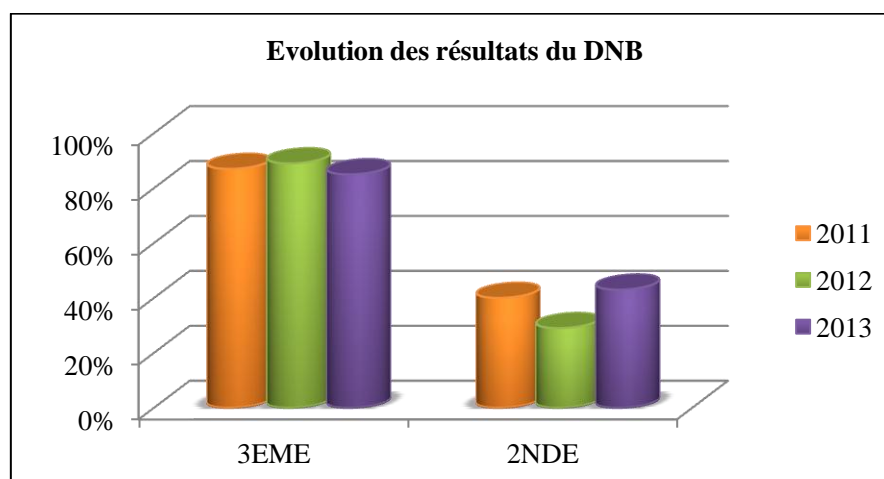
Diplôme National du Brevet

Résultat national (série professionnelle) : 85,6% - Etablissement : 72,5%

3ème	2011		2012		2013	
	Effectif	%	Effectif	%	Effectif	%
Très Bien	1	2,6%			1	2,1%
Bien	3	7,7%	5	10,9%	3	6,2%
Assez Bien	9	23,1%	22	47,8%	16	33,3%
Admis	21	53,9%	14	30,4%	21	43,7%
TOTAL	34/39	87,2%	41/46	89,1%	41/48	85,4%

2nde	2011		2012		2013	
	Effectif	%	Effectif	%	Effectif	%
Très Bien						%
Bien	1	5,0%				%
Assez Bien	3	15,0%	4	12,9%		%
Admis	4	20,0%	5	16,1%	9	42,8%
TOTAL	8/20	40,0%	9/31	29,0%	9/21	42,8%

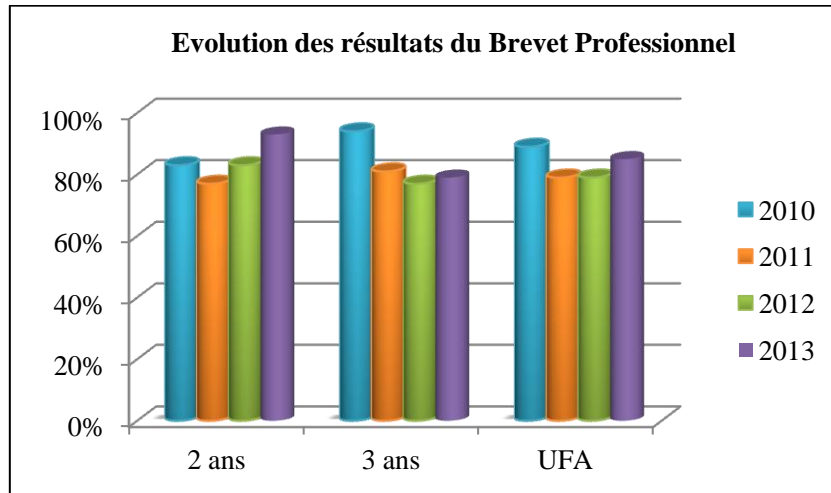
	2011		2012		2013	
TOTAL	42/59	71,2%	50/77	64,9%	50/69	72,5%



Brevet Professionnel

Apprentissage

	2010		2011		2012		2013	
	Effectif	%	Effectif	%	Effectif	%	Effectif	%
2 ans	15/18	83,3%	10/13	76,9%	15/18	83,3%	14/15	93,5%
3 ans	17/18	94,4%	13/16	81,3%	23/30	76,7%	15/19	79%
Total UFA	32/36	88,9%	23/29	79,3%	38/48	79,2%	29/34	85%



G.R.E.T.A.

	2010		2011		2012		2013	
	Effectif	%	Effectif	%	Effectif	%	Effectif	%
Total			4/5	80%	0		3/3	100